



MINISTÈRE
DE L'ÉDUCATION
NATIONALE,
DE LA JEUNESSE
ET DES SPORTS

*Liberté
Égalité
Fraternité*

 **apps.education.fr**

Service de web-conférence



Créer et paramétrer une salle de web-conférence



25/01/2022 – V1




Sommaire

- 1 Créer la salle de web-conférence
- 2 Gérer les permissions par défaut
- 3 Personnalisation
- 4 Gérer l'enregistrement



1 Créer la salle de web-conférence



Il est possible, sur ce service, de créer des salles de web-conférences dont les paramètres seront conservés.

Lancer une réunion

Démarrer une réunion
immédiatement

Créez une réunion immédiatement avec des réglages standards. Cette réunion ne sera pas enregistrée dans votre liste de salons.

Actuellement, il y a **164** webinaires et **1017** participants sur une capacité moyenne pour la plateforme de 30000.

Cliquez sur « Créer une
salle de réunion »

Mes salles de réunions

+ Créer une salle de réunion vous permet de conserver les réglages et le lien de la salle.



Créer une réunion

Configuration Réunion

Titre de la réunion

Créer une réunion dont le titre est:

Ma Réunion

Texte de bienvenue

Ce texte apparaît comme message de bienvenue sur le tchat public

Bienvenue dans cette réunion <u>%%CONFNAME%%</u>.

Nombre maximal de participants

Limitez vos salons à 250 personnes pour plus de

100

Durée maximale en minutes

Salle d'attente

Placer les participants dans une salle d'attente lorsqu'ils rejoignent la réunion. L'organisateur ou le modérateur devra les accepter individuellement.

Gestion des permissions, elles peuvent être ajustées une fois dans le salon +

Personnalisation +

Enregistrement +

Créer

Annuler

Inscrivez le nom de la salle



Ce nombre maximal de participants ne peut être modifié quand la réunion est ouverte.

Créer une réunion

Configuration Réunion

Titre de la réunion

Créer une réunion dont le titre est:

Ma Réunion

Texte de bienvenue

Ce texte apparaît comme message de bienvenue sur le tchat public

Bienvenue

%%CO

Nombre maximal de participants

Limitez vos salons à 250 personnes pour plus de

100

280

Salle d'attente

Placer les participants dans une salle d'attente lorsqu'ils rejoignent la réunion. L'organisateur ou le modérateur devra les accepter individuellement.

Gestion des permissions, elles peuvent être ajustées une fois dans le salon +

Personnalisation +

Enregistrement +

Créer

Annuler

Définissez le nombre maximal de participants

Créer une réunion

Définissez une
durée maximale
de réunion

Titre de la réunion

Texte de bienvenue
Ce texte apparaît comme message de bienvenue sur le tchat public

Bienvenue dans cette réunion <u> %%CONFNAME%% </u>.

Nombre maximal de participants
Limitez vos salons à 250 personnes pour plus de stabilité

Durée maximale en minutes
Après laquelle la réunion stoppe automatiquement

100 280

Salle d'attente
Placer les participants dans une salle d'attente lorsqu'ils rejoignent la réunion. L'organisateur ou le modérateur devra les accepter individuellement.

Gestion des permissions, elles peuvent être ajustées une fois dans le salon

Personnalisation

Enregistrement

Créer Annuler



Cette durée maximale
de réunion ne peut
être modifiée quand la
réunion est ouverte.

Créer une réunion

Configuration Réunion

Titre de la réunion
Créer une réunion dont le titre est:

Ma Réunion

Texte de bienvenue
Ce texte apparaît comme message de bienvenue sur le tchat public

Bienvenue dans cette réunion <u> %%CONFNAME%% </u>.

Nombre maximal de participants
Limitez vos salons à 250 personnes pour plus de stabilité

Durée maximale en minutes
Après laquelle la réunion stoppe automatiquement

100 280

Gestion des permissions, elles peuvent être ajustées une fois dans le salon

Personnalisation

Enregistrement

Créer Annuler

Personnalisez ici le
texte de bienvenue

Créer une réunion

Configuration Réunion

Titre de la réunion

Créer une réunion dont le titre est:

Ma Réunion

Nombre maximal de participants

Limitez vos salons à 20 participants pour plus de stabilité.

100

Salle d'attente

Placer les participants dans une salle d'attente lorsqu'ils rejoignent la réunion. L'organisateur ou le modérateur devra les accepter individuellement.

Vous pouvez
activer une salle
d'attente

L'organisateur ou un
modérateur devra accepter les
participants individuellement.

Gestion des permissions, elles peuvent être ajustées une fois dans le salon +

Personnalisation +

Enregistrement +


Créer

Annuler





2 Gérer les permissions par défaut



Vous pouvez définir des permissions par défaut pour les participants de votre web-conférence. Ces permissions pourront être modifiées en cours de conférence.

Configuration Réunion +

Gestion des permissions, elles peuvent être ajustées une fois dans le salon -

- Seul les modérateurs peuvent voir les webcams des autres participants
Les participants ne verront pas la diffusion de la caméra des autres
- Micros fermés au démarrage
- Verrouillage caméra
Les participants ne pourront pas activer leur caméra
- Désactivation de la discussion privée
Interdit les échanges textes directs entre participants
- Désactivation de la prise de notes
Pas de prise de notes collaborative

Personnalisation +

Enregistrement +

Créer Annuler

Cliquez ici pour définir les permissions par défaut



Configuration Réunion +

Gestion des permissions, elles peuvent être ajustées une fois dans le salon -

- Seul les modérateurs peuvent voir les webcams des autres participants
Les participants ne verront pas la diffusion de la caméra des autres
- Micros fermés au démarrage
Les micros sont clos à la connexion des utilisateurs
- Verrouillage caméra
Les participants ne pourront pas activer leur caméra
- Verrouillage micro
Les participants ne pourront pas activer leur micro
- Désactivation de la discussion privée
Interdit les échanges textes directs entre participants
- Désactivation de la prise de notes
Pas de prise de notes collaborative

Personnalisation

Enregistrement +

Choisissez les paramètres par défaut pour les webcams

Créer Annuler

Configuration Réunion +

Gestion des permissions, elles peuvent être ajustées une fois dans le salon -

- Seul les modérateurs peuvent voir les webcams des autres participants
Les participants ne verront pas la diffusion de la caméra des autres
- Micros fermés au démarrage
Les micros sont clos à la connexion des utilisateurs
- Verrouillage caméra
Les participants ne pourront pas activer leur caméra
- Verrouillage micro
Les participants ne pourront pas activer leur micro
- Désactivation de la discussion privée
Interdit les échanges textes directs entre participants
- Désactivation de la discussion publique
Pas de tchat
- Désactivation de la prise de notes
Pas de prise de notes collaborative

Personnalisation +

Enregistrement +

Choisissez les paramètres par défaut pour le tchat

Créer Annuler



Configuration Réunion +

Gestion des permissions, elles peuvent être ajustées une fois dans le salon -

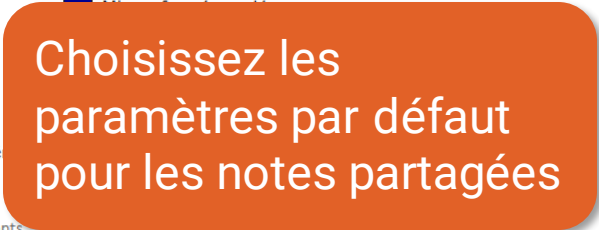
- Seul les modérateurs peuvent voir les webcams des autres participants
Les participants ne verront pas la diffusion de la caméra des autres
- Verrouillage caméra
Les participants ne pourront pas activer leur caméra
- Désactivation de la discussion privée
Interdit les échanges textes entre participants
- Désactivation de la prise de notes
Pas de prise de notes collaborative

Personnalisation +

Enregistrement +

Créer Annuler

Choisissez les paramètres par défaut pour les notes partagées



Configuration Réunion +

Gestion des permissions, elles peuvent être ajustées une fois dans le salon -

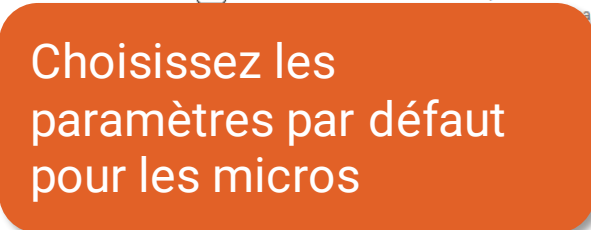
- Seul les modérateurs peuvent voir les webcams des autres participants
Les participants ne verront pas la diffusion de la caméra des autres
- Micros fermés au démarrage
Les micros sont clos à la connexion des utilisateurs
- Verrouillage caméra
Les participants ne pourront pas activer leur caméra
- Verrouillage micro
Les participants ne pourront pas activer leur micro
- Désactivation de la discussion privée
Interdit les échanges textes entre participants
- Désactivation de la discussion publique
Pas de tchat

Personnalisation +

Enregistrement +


Créer Annuler

Choisissez les paramètres par défaut pour les micros





3 Personnalisation



Il est possible de personnaliser le message de bienvenue aux modérateurs, le lien de redirection après les web-conférences, les liens d'invitation.

Créer une réunion

Configuration Réunion	+
Gestion des permissions, elles peuvent être ajustées une fois dans le salon	+
Personnalisation	+
Enregistrement	+

Cliquez ici pour plus de personnalisation



Personnalisation -

Message à l'attention des modérateurs

Bienvenue aux modérateurs

Url de redirection après la réunion

<https://dinum.evalandgo.com/s/index.php?code=Pa55W0rd1>

Renouveler le lien modérateur

Ce code vous permet si vous le changez de bloquer les anciens liens

Pa55W0rd1



Pa55W0rd2



Vous pouvez personnaliser le message de bienvenue aux modérateurs

Enregistrement +

Créer

Annuler

Personnalisation -

Message à l'attention des modérateurs

Bienvenue aux modérateurs

Url de redirection après la réunion

<https://dinum.evalandgo.com/s/index.php?a=j>

Renouveler le lien modérateur

Ce code vous permet si vous le changez de bloquer les anciens liens

Pa55W0rd1



Renouveler le lien participants

Ce code vous permet si vous le changez de bloquer les anciens liens

Vous pouvez modifier l'adresse de redirection après les réunions

Enregistrement

Créer

Annuler

Personnalisation

Message à l'attention des modérateurs

**Vous pouvez modifier
les liens d'invitation**

<https://dinum.evalandgo.com/s/index.php?a>

Renouveler le lien modérateur

Ce code vous permet de changer de bloquer les anciens liens

Pa55W0rd1



Renouveler le lien participants

Ce code vous permet si vous le changez de bloquer les anciens liens

Pa55W0rd2



Enregistrement

+


Créer

Annuler





4 Gérer l'enregistrement



L'enregistrement des web-conférences peut-être automatique ou lancé par un modérateur.

RÉPUBLIQUE FRANÇAISE
*Liberté
Égalité
Fraternité*

Web-conférence pour les agents du Ministère de l'Éducation Nationale, de la Jeunesse et des Sports

Service proposé par la DNE

[Modalités d'accès](#) | [Lien vers la documentation](#)

Créer une réunion

Configuration Réunion	+
Gestion des permissions, elles peuvent être ajustées une fois dans le salon	+
Personnalisation	+
Enregistrement	+

Cliquez ici pour gérer l'enregistrement

Créer | **Annuler**



Créer une réunion

Configuration Réu +

Gestion des perm +

Personnalisation +

Enregistrement -

Enregistre
Autoriser les enregistrements

Enregistrement automatique
Démarrage automatique

Autoriser le démarrage et l'arrêt de
l'enregistrement par le modérateur

Créer

Annuler

Vous pouvez autoriser ou non les enregistrements

Vous pouvez choisir si l'enregistrement démarre automatiquement ou s'il est géré par un modérateur

Enregistrement -

Enregistre
Autoriser les enregistrements

Enregistrement automatique
Démarrage automatique

Autoriser le démarrage et l'arrêt de
l'enregistrement par le modérateur

Créer

Annuler

Conclusion

Nous avons vu :

- Comment créer une web-conférence
- Comment gérer les permissions par défaut des participants
- La personnalisation du message d'accueil aux modérateurs, des liens
- Comment gérer l'enregistrement des web-conférence



Une difficulté, une question ?

Contactez votre assistance académique

